


Nr. 109 | „Scheherazade“ | Seite 48  
Übersicht

Reihe 1

Die Blätter in der angegebenen Reihenfolge ohne Überlappungen zusammensetzen.

Die Teile der Zeichnung, die an den Blatträndern nicht mitgedruckt werden, bitte mit Hilfe der Übersicht ergänzen.

Nr. 109  
„Scheherazade“ | Seite 48 | Reihe 1  
Blatt 1 von 6



Nr. 109  
„Scheherazade“ | Seite 48 | Reihe 1  
Blatt 2 von 6




Nr. 109  
„Scheherazade“ | Seite 48 | Reihe 2  
Blatt 3 von 6

Reihe 2



Nr. 109  
„Scheherazade“ | Seite 48 | Reihe 2  
Blatt 4 von 6



Reihe 3




Nr. 109  
„Scheherazade“ | Seite 48 | Reihe 3  
Blatt 5 von 6



Nr. 109

„Scheherazade“ | Seite 48 | Reihe 3

Blatt 6 von 6






Reihe 1

Die Blätter in der angegebenen Reihenfolge ohne Überlappungen zusammensetzen.

Die Teile der Zeichnung, die an den Blatträndern nicht mitgedruckt werden, bitte mit Hilfe der Übersicht ergänzen.




Nr. 109  
„Chrysanthemen XXL“  
Seite 72 | Reihe 1  
Blatt 1 von 6




Nr. 109  
„Chrysanthemen XXL“  
Seite 72 | Reihe 1  
Blatt 2 von 6

Reihe 2


Nr. 109  
„Chrysanthemen XXL“  
Seite 72 | Reihe 2  
Blatt 3 von 6





Nr. 109  
„Chrysanthemen XXL“  
Seite 72 | Reihe 2  
Blatt 4 von 6

Reihe 3



Nr. 109  
„Chrysanthemen XXL“  
Seite 72 | Reihe 3  
Blatt 5 von 6



Nr. 109  
„Chrysanthemen XXL“  
Seite 72 | Reihe 3  
Blatt 6 von 6



Nr. 109 | „Eichhörnchenglück“ | Seite 12  
Übersicht

Reihe 1

Die Blätter in der angegebenen Reihenfolge ohne Überlappungen zusammensetzen.

Die Teile der Zeichnung, die an den Blatträndern nicht mitgedruckt werden, bitte mit Hilfe der Übersicht ergänzen.

Nr. 109  
„Eichhörnchenglück“ | Seite 12 | Reihe 1  
Blatt 1 von 4





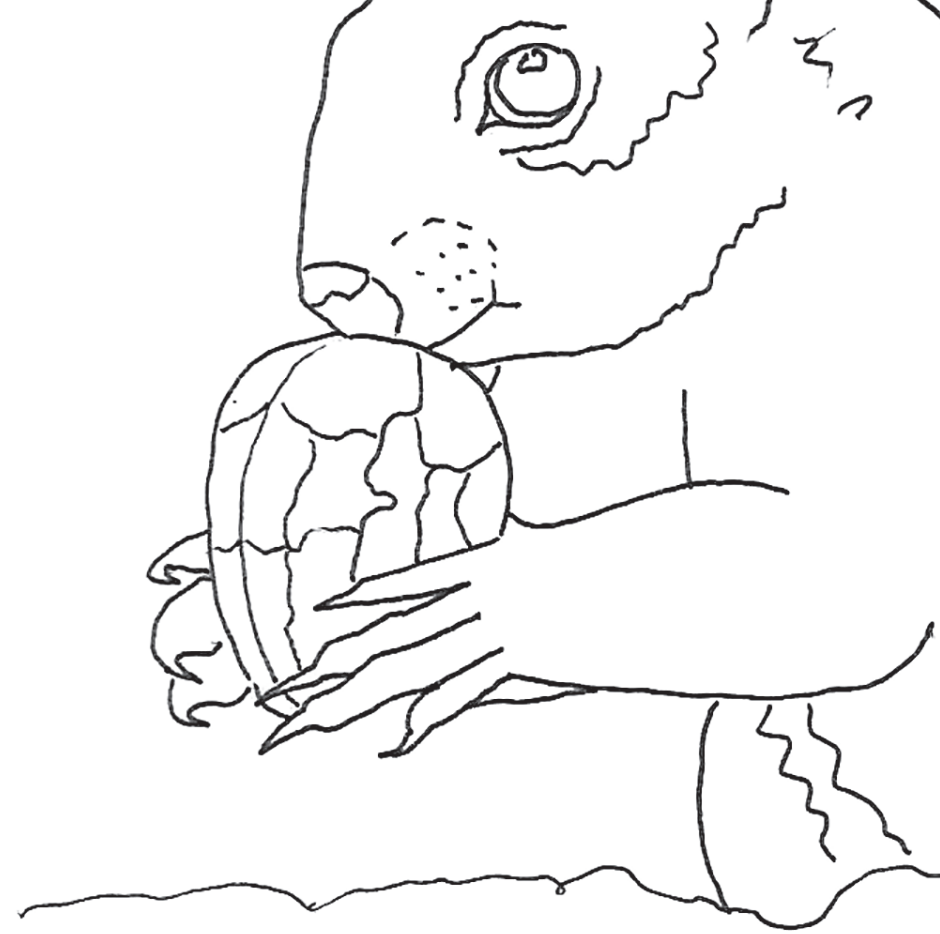
Nr. 109

„Eichhörchenglück“ | Seite 12 | Reihe 1

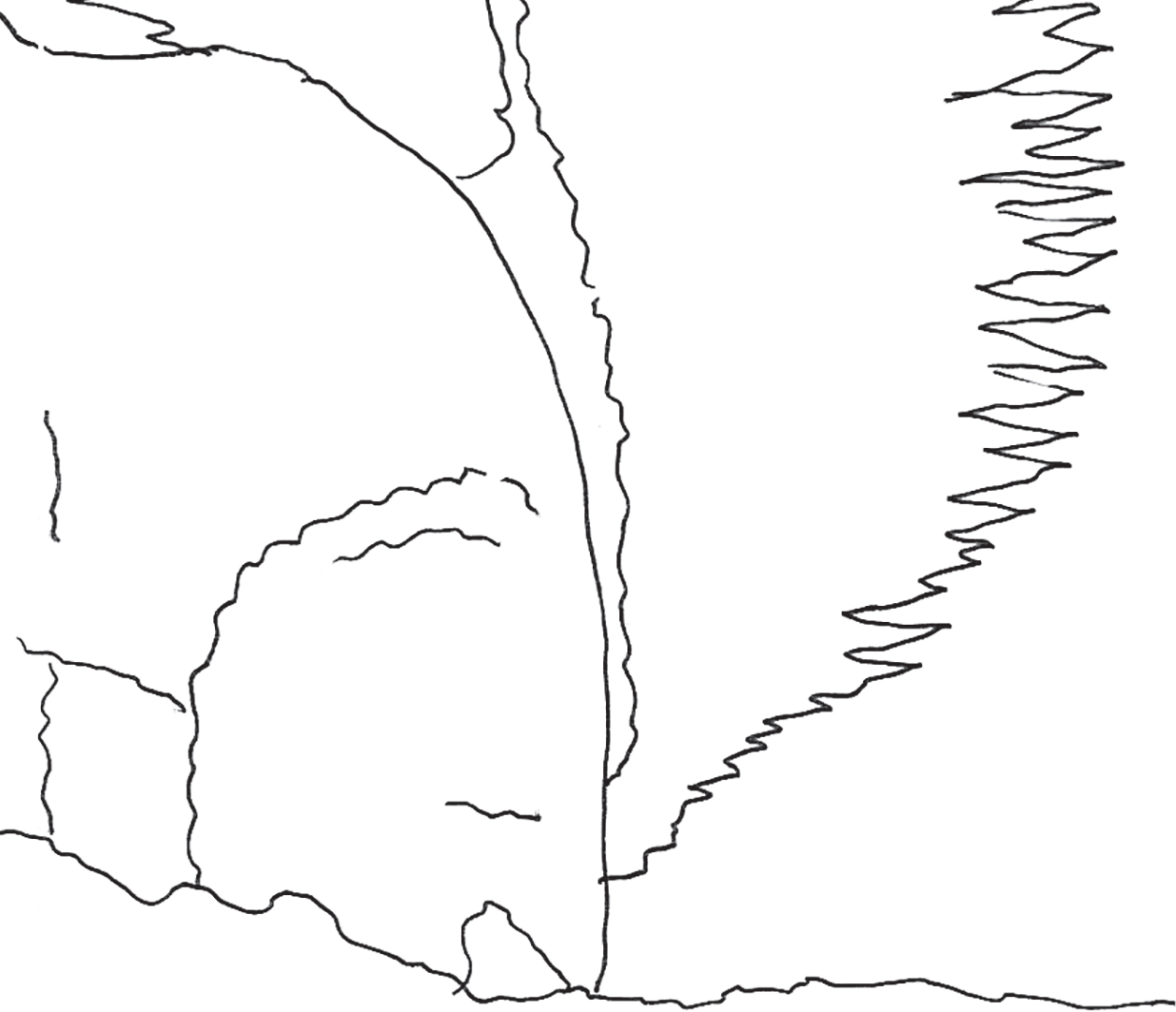
Blatt 2 von 4



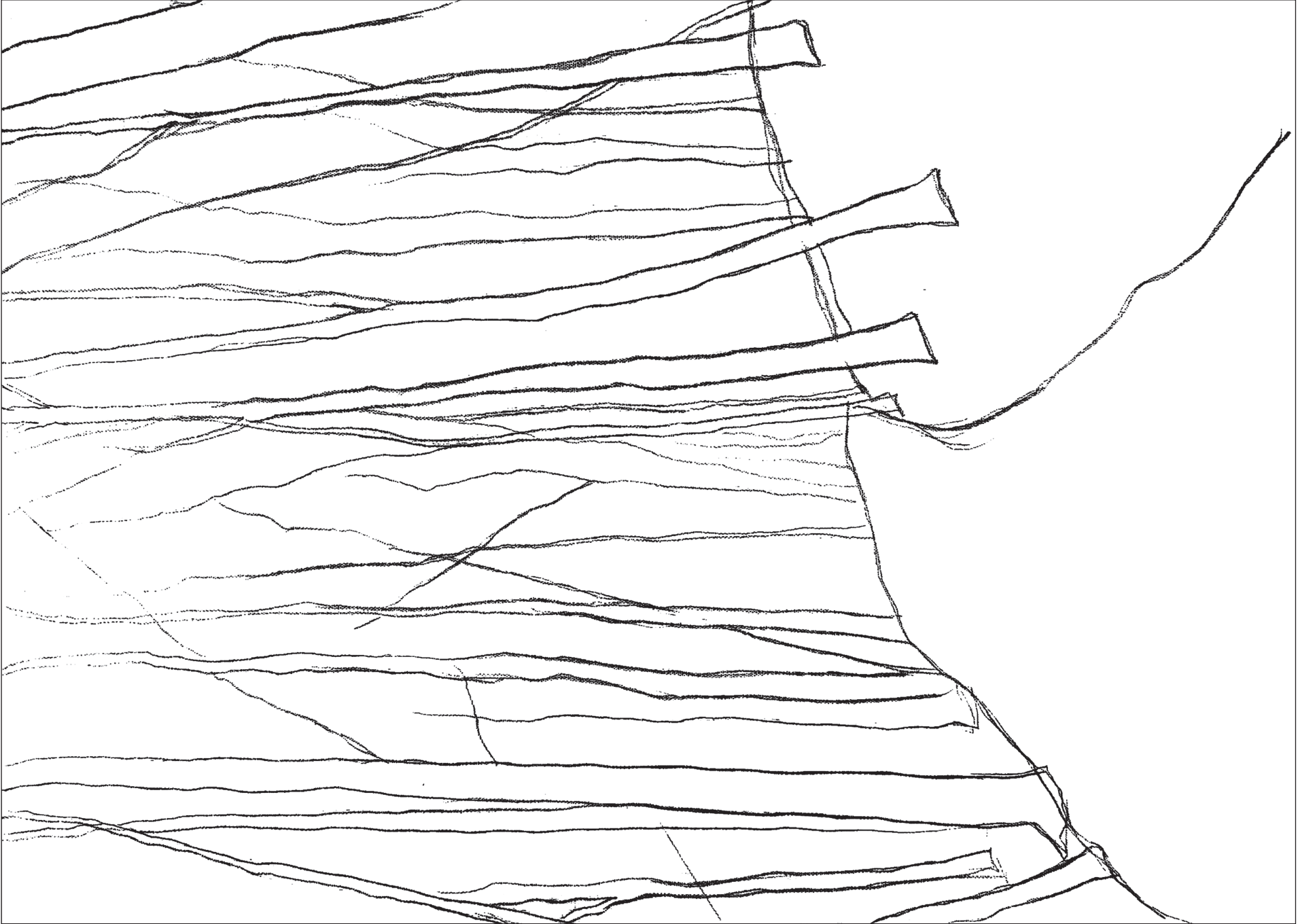
Reihe 2



Nr. 109  
„Eichhörnchenglück“ | Seite 12 | Reihe 2  
Blatt 3 von 4




Nr. 109  
„Eichhörnchenglück“ | Seite 12 | Reihe 2  
Blatt 4 von 4



Reihe 1

Die Blätter in der angegebenen Reihenfolge ohne Überlappungen zusammensetzen.

Die Teile der Zeichnung, die an den Blatträndern nicht mitgedruckt werden, bitte mit Hilfe der Übersicht ergänzen.




Nr. 109  
„Indian Summer“  
Seite 8 | Reihe 1  
Blatt 1 von 8



Nr. 109  
„Indian Summer“  
Seite 8 | Reihe 1  
Blatt 2 von 8

Reihe 2

Nr. 109  
„Indian Summer“  
Seite 8 | Reihe 2  
Blatt 3 von 8





Nr. 109  
„Indian Summer“  
Seite 8 | Reihe 2  
Blatt 4 von 8



Reihe 3



Nr. 109  
„Indian Summer“  
Seite 8 | Reihe 3  
Blatt 5 von 8



Nr. 109  
„Indian Summer“  
Seite 8 | Reihe 3  
Blatt 6 von 8

Reihe 4



Nr. 109  
„Indian Summer“  
Seite 8 | Reihe 4  
Blatt 7 von 8

Nr. 109  
„Indian Summer“  
Seite 8 | Reihe 4  
Blatt 8 von 8






Reihe 1

Die Blätter in der angegebenen Reihenfolge ohne Überlappungen zusammensetzen.  
Die Teile der Zeichnung, die an den Blatträndern nicht mitgedruckt werden, bitte mit Hilfe der Übersicht ergänzen.

Nr. 109  
„Kratzbaum“ | Seite 24 | Reihe 1  
Blatt 1 von 8



Nr. 109  
„Kratzbaum“ | Seite 24 | Reihe 1  
Blatt 2 von 8



Reihe 2

Nr. 109  
„Kratzbaum“ | Seite 24 | Reihe 2  
Blatt 3 von 8








Nr. 109  
„Kratzbaum“ | Seite 24 | Reihe 2  
Blatt 4 von 8

Reihe 3

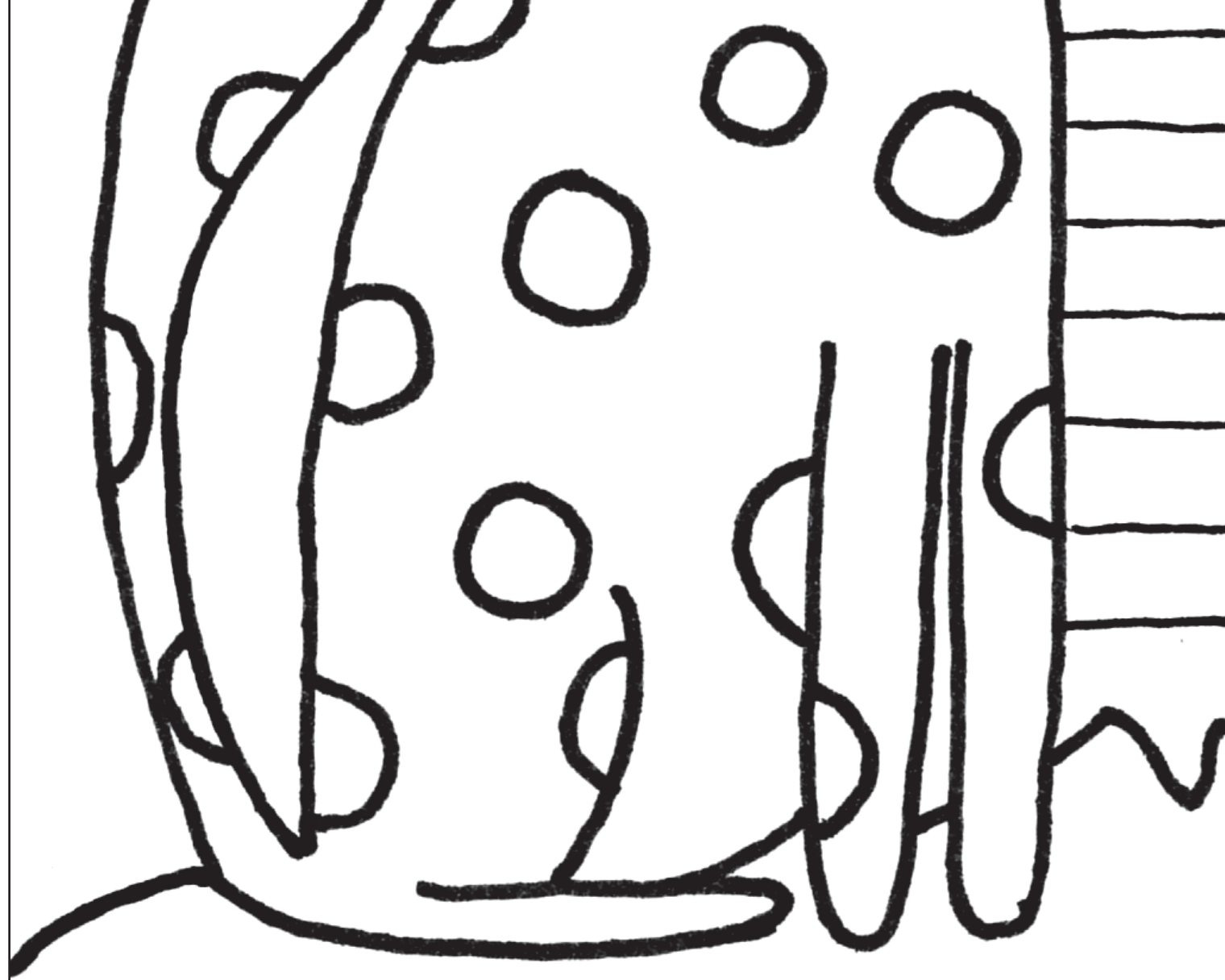
Nr. 109  
„Kratzbaum“ | Seite 24 | Reihe 3  
Blatt 5 von 8






Nr. 109  
„Kratzbaum“ | Seite 24 | Reihe 3  
Blatt 6 von 8


Reihe 4



Nr. 109  
„Kratzbaum“ | Seite 24 | Reihe 4  
Blatt 7 von 8



Nr. 109  
„Kratzbaum“ | Seite 24 | Reihe 4  
Blatt 8 von 8




Nr. 109 | „Paula Modersohn-Becker“ | Seite 76  
Übersicht


Reihe 1

Nr. 109  
„Paula Modersohn-Becker“ | Seite 76 | Reihe 1  
Blatt 1 von 4

Die Blätter in der angegebenen Reihenfolge ohne Überlappungen zusammensetzen.

Die Teile der Zeichnung, die an den Blatträndern nicht mitgedruckt werden, bitte mit Hilfe der Übersicht ergänzen.






Nr. 109

„Paula Modersohn-Becker“ | Seite 76 | Reihe 1

Blatt 2 von 4



Reihe 2



Nr. 109

„Paula Modersohn-Becker“ | Seite 76 | Reihe 2

Blatt 3 von 4

Nr. 109

„Paula Modersohn-Becker“ | Seite 76 | Reihe 2  
Blatt 4 von 4

